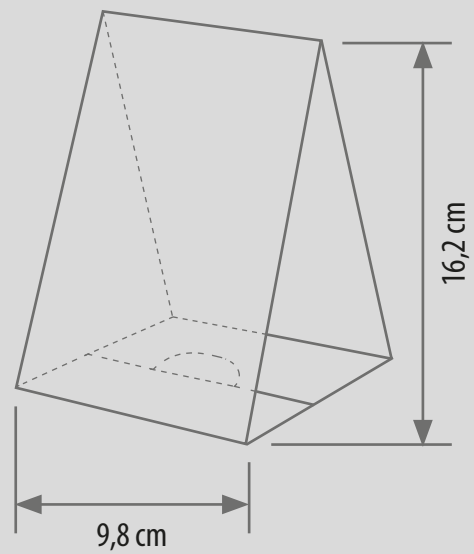
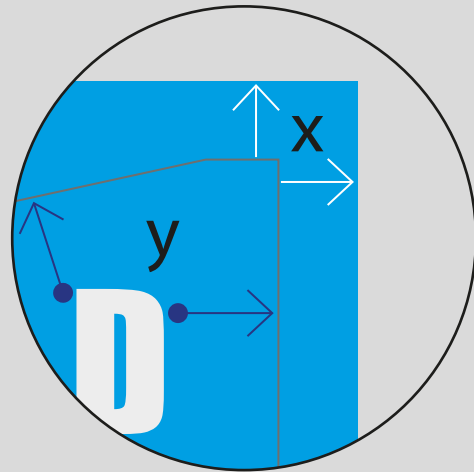
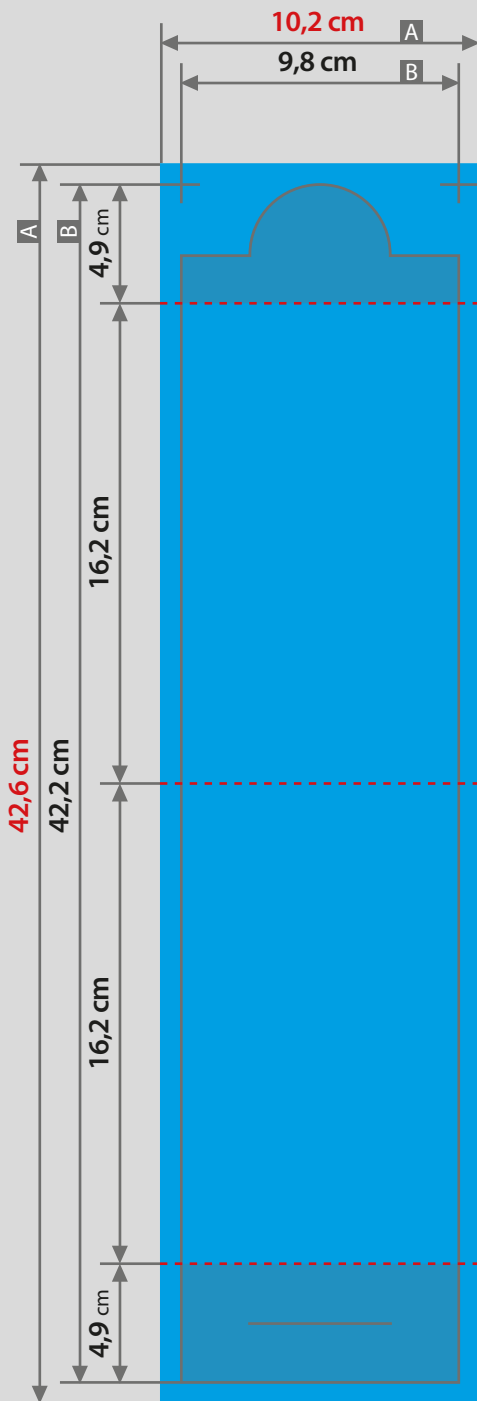


# Aufsteller Klassisch DIN lang



Zeichnungen sind nicht maßstabsgetreu

geschlossenes Endformat  
**9,8 cm x 16,2 cm**

Beschnittzugabe (x)  
**2 mm**

Sicherheitsabstand (y)  
**4 mm**

A = Datenformat

B = Endformat

C = Klappseite 1

D = Klappseite 2

**!** Berücksichtigen Sie den Stand des Layouts / der Leserichtung von Klappseite 1 und Klappseite 2.

 Nicht sichtbarer Bereich